

# SURFACE SOLIDE DE MARQUE FORMICA®



## LA COLLECTION LUNA™ ACRYLIQUE

### INSTALLATION DE L'ÉVIER


Les éviers et les vanités en Surface Solide de marque Formica® peuvent être installés sur les feuilles de la collection Luna. Utilisez un adhésif qui correspond à la couleur de l'évier que vous installez.

### HABILLAGE DES REBORDS POUR LES SÉRIES DE LA COLLECTION LUNA ACRYLIQUE


Les fabrications de rebords diffèrent des produits standards. En raison de la nature de la migration des particules vers la surface lors de la coulée, il peut y avoir une ligne visible en utilisant des rebords empilés conventionnels. Formica Corporation suggère d'utiliser un élément à simple ou double rebord rabattu ou un pliage en biseau pour éliminer la ligne riche en particules.

Pour toute autre fabrication, veuillez vous référer au manuel des données techniques du Guide de fabrication qui se trouve dans les dossiers techniques.


**REMARQUE:** Nous ne recommandons pas d'utiliser de dossierets avec la collection Luna.



**SIMPLE REBORD RABATTU**



**DOUBLE REBORD RABATTU**



**PLIAGE EN BISEAU**